







LAGERPROGRAMM HOBELWARE

Fichte/Tanne

Dimension	Holzart	Bezeichnung	Profilabbildung	Oberfläche	Längen
Fichte/Tanne					
12,5 x 96 mm	nord. Fi./Ta.	Schrägprofil		natur	nach Lagervorrat
19 x 96 mm				natur, weiß grundiert	nach Lagervorrat
12,5 x 96 mm	nord. Fi./Ta.	Saunaprofil		naturbelassen	nach Lagervorrat
14 x 121 mm				natur, weiß grundiert	nach Lagervorrat
18 x 146 mm				naturbelassen	nach Lagervorrat
18 x 121 mm		Rundprofil		weiß grundiert	nach Lagervorrat
14 x 121 mm				Weiß Medium*	nach Lagervorrat
18 x 146 mm				Weiß Protect**	nach Lagervorrat
18 x 146 mm				Anthr. Protect**	nach Lagervorrat
21 x 121 mm	nord. Fi./Ta.	Kombiprofil		naturbelassen	nach Lagervorrat
22 x 121 mm				natur, weiß grundiert	nach Lagervorrat
22 x 121 mm		Fasebretter		Weiß endbehandelt	nach Lagervorrat
22 x 121 mm				Anthr. endbeh. Protect	nach Lagervorrat
25 x 121 mm				naturbelassen	nach Lagervorrat
22 x 121 mm	nord. Fi./Ta.	Hobeldiele		naturbelassen	nach Lagervorrat
28 x 121 mm				naturbelassen	nach Lagervorrat
24/15 x 146 mm	nord. Fi./Ta.	Keilsp. gehobelt		naturbelassen	nach Lagervorrat
27 x 171 mm	nord. Fi./Ta.	Boden-Deckel-Profil		naturbelassen	nach Lagervorrat

Andere Holzarten, Profile, Qualitäten, Oberflächenbeschichtungen und Längen auf Anfrage möglich!

Beachten Sie bitte auch die Möglichkeit der individuellen Farbgestaltung mit RAL-Tönen und nach der Musterkollektion fix und fertig geliefert!

* für den geschützten Außenbereich

** für den ungeschützten Außenbereich

Ahmerkamp Vechta

Tel. (04441) 950-0

Fax (04441) 950-122

Ahmerkamp Taucha

Tel. (034298) 790-0

Fax (034298) 790-50

Ahmerkamp Everswinkel

Tel. (02582) 6633-0

Fax (02582) 6633-50














Ahmerkamp Langenhagen

Tel. (0511) 898388-0

Fax (0511) 898388-50

LAGERPROGRAMM HOBELWARE

Heimische Lärche/heimische Douglasie/kanadische Douglasie

Dimension	Bezeichnung	Profilabbildung	Qualität	Bund Stück	VE Stück
Heimische Lärche – Lagerlängen 3000/4000/5000 mm					
27 x 146 mm	heim. Lärche – Doppel-Rhombusprofil, roh Rückseite ohne Trockennut		I/III	2	112
26/18 x 146 mm	heim. Lärche – Keilspundprofil, roh gehobelt		I/III	4	140
22 x 121 mm	heim. Lärche – Fasebretter, roh Rückseite ohne Trockennut		I/III	4	180
21 x 95 mm	heim. Lärche – Glatkantbretter, roh Kanten gefast		I/III	4	220
21 x 120 mm			I/III	4	180
21 x 145 mm			I/III	4	140
21 x 170 mm			I/III	3	120
21 x 190 mm			I/III	3	105
27 x 171 mm	heim. Lärche – Boden-Deckel-Profil, roh Feder 15 mm		I/III	2	96
20 x 121 mm	heim. Lärche – Softline Feder 10 mm		I/III	4	180
27 x 68 mm	heim. Lärche – Rhombusprofil, roh 15° schräg, Kanten gerundet		I/III	4	224
27 x 96 mm	heim. Lärche – Rhombusprofil mit N+F, roh 15° schräg, Kanten gerundet		I/III	4	160
21 x 170 mm	heim. Lärche – Wechselfalzprofil, roh Falz 18 mm		I/III	3	120
Heimische Douglasie – Lagerlängen 3000/4000/5000 mm					
21 x 90 mm	heim. Douglasie – Glatkantbretter, roh Kanten gefast		I/III	4	220
21 x 120 mm			I/III	4	180
21 x 145 mm			I/III	4	140
21 x 170 mm			I/III	3	120
21 x 190 mm			I/III	3	105
Kanadische Douglasie – Lagerlängen 4880 mm					
21 x 95 mm	kanad. Douglasie – Glatkantbretter, roh Kanten gefast		hbf.	4	220
21 x 145 mm			hbf.	4	140
21 x 190 mm			hbf.	3	105
18/26 x 146 mm	kanad. Douglasie – Keilspundprofil, roh		hbf.	4	140
27 x 146 mm	kanad. Douglasie – Boden-Deckel-Profil, roh		hbf.	4	120
27 x 68 mm	kanad. Douglasie – Rhombusprofil, roh		hbf.	4	224

Ahmerkamp Vechta

Tel. (04441) 950-0

Fax (04441) 950-122

Ahmerkamp Taucha

Tel. (034298) 790-0

Fax (034298) 790-50

Ahmerkamp Everswinkel

Tel. (02582) 6633-0

Fax (02582) 6633-50

Ahmerkamp Langenhagen

Tel. (0511) 898388-0

Fax (0511) 898388-50